

# ATIVIDADES NÃO PRESENCIAIS EDUCAÇÃO INFANTIL - 2021

GRUPO ETÁRIO: CRIANÇAS BEM PEQUENAS  
TURMA: NÍVEL II

PERÍODO: 02/08 À 20/08

NOME: \_\_\_\_\_



**TEMA INTEGRADOR: EDUCAÇÃO AMBIENTAL**

**SUBTEMAS: AS NASCENTES**

O LIXO E O DESPERDÍCIO

O MEU PAPEL NA PRESERVAÇÃO



SECRETARIA MUNICIPAL DE EDUCAÇÃO  
**ATÍLIO VIVÁCQUA**



02/08/2021

TURMA: NÍVEL II

TEMA INTEGRADOR: EDUCAÇÃO AMBIENTAL

## DE ONDE VEM A ÁGUA?

OLÁ QUERIDA FAMÍLIA, OLÁ CRIANÇAS ESSA SEMANA AS NOSSAS ATIVIDADES TEM COMO SUBTEMA: "AS NASCENTES". VOCÊ SABE ONDE A ÁGUA NASCE? QUE TAL AGORA ASSISTIR JUNTAMENTE COM A SUA FAMÍLIA O VÍDEO: "PALAVRA CANTADA | NATURÁGUA - VENHA CANTAR E CONHECER O CICLO DA ÁGUA", PARA MELHOR ENTENDERMOS SOBRE O ASSUNTO.



SEGUE O LINK DO VÍDEO: <https://www.youtube.com/watch?v=yxos8wMJQqM>  
VAMOS OBSERVAR A PALAVRA **ÁGUA**, NA FICHA ABAIXO (FAMÍLIA, SE POSSÍVEL FAÇA UMA FICHA COMO A DO MEDELO E DEIXE SUA CRIANÇA MANUSEAR E OBSERVAR, FOCHE NA LETRA INICIAL - **A**, FALE COM ELA OUTRAS PALAVRAS QUE INICIAM COM ESSA LETRA.

# ÁGUA



03/08/2021


TURMA: NÍVEL II

TEMA INTEGRADOR: EDUCAÇÃO AMBIENTAL

### ÁGUAS DA MINHA CASA

JUNTO COM A SUA FAMÍLIA OU UM RESPONSÁVEL FAÇA UM PASSEIO PELA SUA CASA E APROVEITE PARA OBSERVAR OS LUGARES QUE VOCÊ ENCONTRA ÁGUA, POR EXEMPLO, NAS TORNEIRAS, NO CHUVEIRO, NA CAIXA D'ÁGUA, NA GELADEIRA, ETC.

AGORA REALIZE O REGISTRO DESSE MOMENTO ATRAVÉS DE DESENHO (FAMÍLIA DEIXE SUA CRIANÇA REALIZAR DO JEITINHO DELA).





04/08/2021

TURMA: NÍVEL II

TEMA INTEGRADOR: EDUCAÇÃO AMBIENTAL

## EDUCAÇÃO FÍSICA

### QUE FRUTA É?

SEPARAR ALGUNS ALIMENTOS COMO BANANA, GOIABA, ACEROLA, DE PREFERÊNCIA A ALIMENTOS CULTIVADOS NO NOSSO MUNICÍPIO OU NO SEU QUINTAL. MOSTRE ÀS CRIANÇAS QUAIS SÃO AS FRUTAS E DEPOIS TAMPE OS OLHOS DA CRIANÇA COM UM PANO E DE PARA A CRIANÇA ADIVINHAR QUAL É A FRUTA PELO PALADAR. SE FICAR MUITO FÁCIL COLOQUE MAIS FRUTAS.

BOA DIVERSÃO!



<https://i.ytimg.com/vi/NAI0OwCIQbs/maxresdefault.jpg>



05/08/2021

TURMA: NÍVEL II


TEMA INTEGRADOR: EDUCAÇÃO AMBIENTAL

**O POEMA: "A ÁGUA"**

HOJE VAMOS ASSISTIR UM VÍDEO DO POEMA: "A ÁGUA"

SEGUE O LINK: <https://www.youtube.com/watch?v=gWtd9N5SykE>, FAMÍLIA

FAÇA A LEITURA DO POEMA PRA A CRIANÇA, SEGUE A LETRA:



AGORA OBSERVE A IMAGEM ABAIXO, ENFEITE AS GOTINHAS DE ÁGUA COMO PREFERIR E USANDO OS MATERIAIS QUE TEM EM CASA, SEJA CRIATIVO; EM SEGUIDA FAÇA A CONTAGEM ORAL DAS GOTINHAS E PARA CONCLUIR QUANTIFIQUE-AS COLANDO BOLINHAS OU PEDACINHOS DE PAPEL.





06/08/2021


TURMA: NÍVEL II

TEMA INTEGRADOR: EDUCAÇÃO AMBIENTAL

## LITERATURA INFANTIL

CONTAÇÃO DE HISTÓRIA "PINGO D'ÁGUA" DE ELIANA SANT'ANNA. DISPONÍVEL EM: <https://www.youtube.com/watch?v=fFcnt45LRo4>. APRECIAR A CAPA DO LIVRO, MOSTRAR A CRIANÇA O PINGO DE ÁGUA, AS GOTINHAS, A NUVEM, A ÁRVORE, O SOL PERGUNTANDO QUE DESENHO É ESSE? O QUE ACONTECEU COM OS PINGOS DE ÁGUA? EXPLICAR QUE VÁRIAS GOTINHAS FORMAM AS NUVENS, QUE QUANDO CHOVE AS GOTINHAS VÃO PARAR NO CHÃO FORMANDO O LENÇOL D'ÁGUA E DEPOIS AS NASCENTES, QUE O SOL FAZ COM QUE AS GOTINHAS SUBAM NOVAMENTE FORMANDO UMA OUTRA NUVEM. FAMÍLIA FAZER COM A CRIANÇA A REPRESENTAÇÃO ILUSTRADA DA HISTÓRIA.

PARA APRECIÇÃO -  
CAPA DO LIVRO:



<https://humbertosouzamello.blogspot.com/2015/04/pingo-dagua.html>

USE A CRIATIVIDADE E FAÇA COM A CRIANÇA A REPRESENTAÇÃO ILUSTRADA DA HISTÓRIA NUMA FOLHA COMO NA IMAGEM ABAIXO:



<https://professorajuce.blogspot.com/2014/02/projeto-agua-para-maternal-ii.html?m=1>



09/08/2021

TURMA: NÍVEL II

TEMA INTEGRADOR: EDUCAÇÃO AMBIENTAL

### **O POEMA: "A NATUREZA"**

OLÁ CRIANÇAS! COMO VOCÊS ESTÃO? ESPERO QUE BEM! ESSA SEMANA VAI SER UMA SEMANA INCRÍVEL, VAMOS FALAR SOBRE O LIXO E O DESPERDÍCIO. NA SUA CASA VOCÊS PRODUZEM MUITO LIXO? DESPERDIÇAM MUITOS ALIMENTOS?

AGORA CONVIDO ALGUÉM DA FAMÍLIA PARA FAZER A LEITURA PAUSADAMENTE DO POEMA ABAIXO:

#### **A NATUREZA**

PARA A GENTE CUIDAR  
PRECISAMOS PRESERVAR  
CUIDANDO DAS PLANTAS  
E O LIXO RECICLAR  
É MAIS SAUDÁVEL PARA  
OS ANIMAIS, PLANTAS E  
OS SERES HUMANOS  
TODOS PRECISAMOS CUIDAR

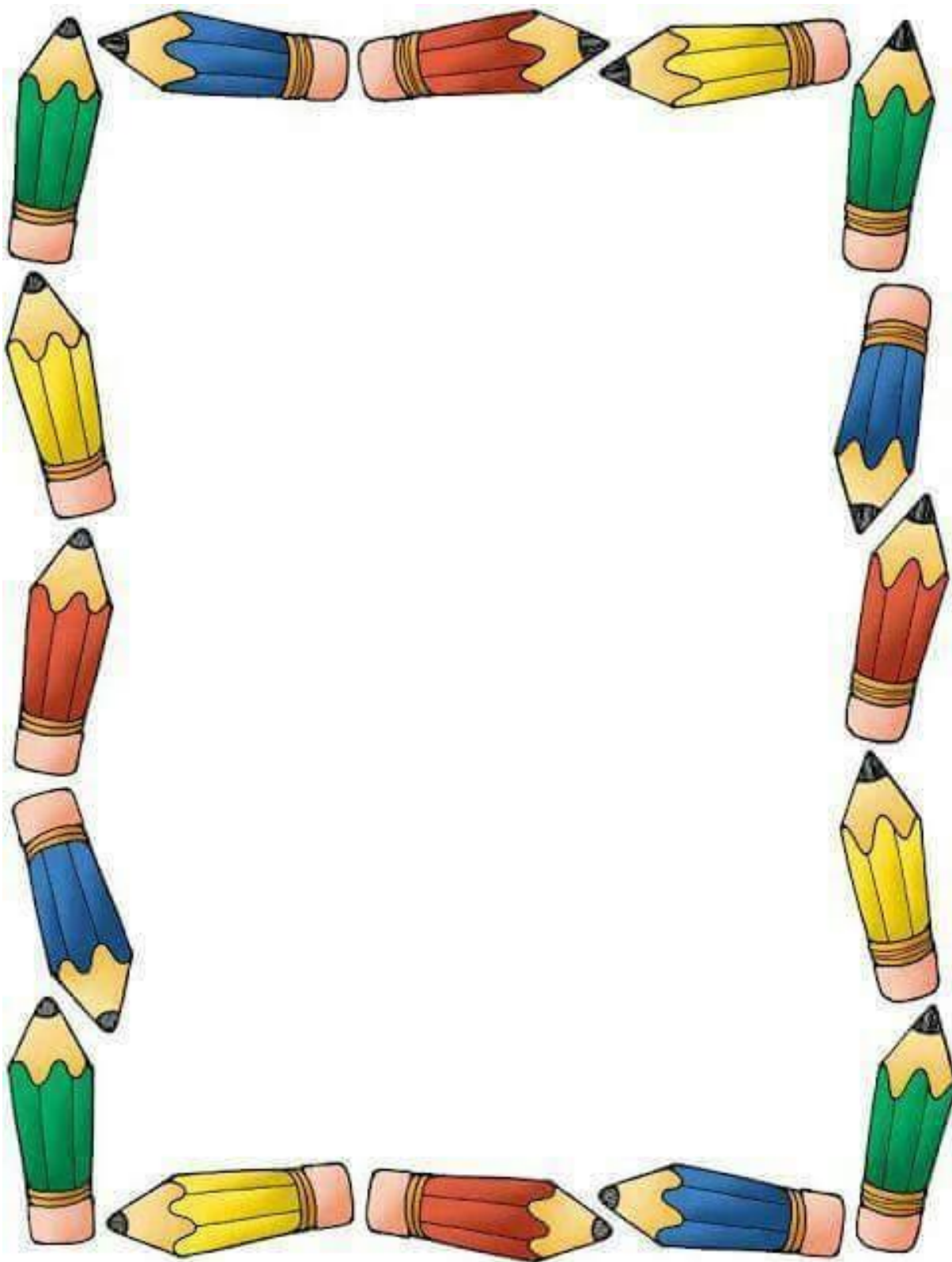
AUTORES: MARCELA E BRUNO

AGORA VAMOS COLOCAR EM PRÁTICA! FAMÍLIA ORGANIZE ALGUNS ITENS (QUE SEJA LIXO E QUE NÃO SEJA), COMO EXEMPLOS, BRINQUEDOS, PAPEL AMASSADO, CASCA DE BANANA, EMBALAGENS VAZIAS, ETC, COLOQUE-AS EXPOSTO PARA SUA CRIANÇA E INCENTIVE-A A SEPARAR OS ITENS QUE SÃO CONSIDERADOS "LIXOS" E JOGAR NA LIXEIRA DE SUA CASA. GRAVE UM VÍDEO DESSE MOMENTO E ENVIE PARA SUA PROFESSORA E PARA CONCLUIR REGISTRE ATRAVÉS DE DESENHO, DEIXE SUA CRIANÇA SE EXPRESSAR DO JEITINHO DELA.



09/08/2021

TURMA: NÍVEL II  
TEMA INTEGRADOR: EDUCAÇÃO AMBIENTAL





10/08/2021

TURMA: NÍVEL II

TEMA INTEGRADOR: EDUCAÇÃO AMBIENTAL

### CADA LIXEIRA TEM A SUA COR

ASSITA COM A SUA FAMÍLIA O VÍDEO DO LINK  
<https://www.youtube.com/watch?v=4PLar3ptpVA>,  
PARA CONSEGUIR  
REALIZAR A ATIVIDADE ABAIXO.

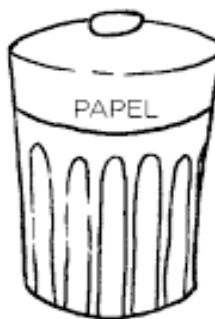
PINTE AS LIXEIRAS COM AS CORES INDICADAS.



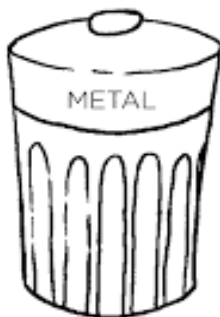
RECICLAR É PRESERVAR  
O MEIO AMBIENTE!  
PLANTE ESSA IDEIA!



VERMELHO



AZUL



AMARELO



VERDE



11/08/2021

TURMA: NÍVEL II

TEMA INTEGRADOR: EDUCAÇÃO AMBIENTAL

## EDUCAÇÃO FÍSICA

### SAPO PORORÓ

HOJE VAMOS REALIZAR UMA BRINCADEIRA MUITO DIVERTIDA EM NOSSA CASA, PARA ISSO CONVIDE SEUS PAIS, SEUS IRMÃOS PARA BRINCAREM JUNTO COM VOCÊ...


\*FAÇAM UMA FILA;

\*MARQUEM UM PONTO DE CHEGADA;

\*VOCÊ SEGURARÁ A BOLA COM A MÃO E SAIRÁ PULANDO COMO SAPO;

\*QUANDO CHEGAR A LINHA DE MARCADA, PASSARÁ A BOLA PARA O OUTRO INTEGRANTE DA BRINCADEIRA;

\*SE DESEJAREM IMITEM OUTROS ANIMAIS SEGURANDO A BOLA;





12/08/2021

TURMA: NÍVEL II

TEMA INTEGRADOR: EDUCAÇÃO AMBIENTAL

### VAMOS RECICLAR!

HOJE CONVIDO VOCÊ, CRIANÇA, JUNTAMENTE COM SUA FIGURA PATERNA (RESPONSÁVEL, PAI, AVÔ, PADRASTO) PARA PODER ESTAR PRODUZINDO UM MIMO RECICLADO. SEGUE ALGUNS MODELOS E EXEMPLOS, MAS LEMBRE-SE VOCÊS PODEM USAR A CRIATIVIDADE E OS MATERIAIS QUE TIVEREM EM CASA.

<https://www.youtube.com/watch?v=rUeaT5eqCyg&t=95s>



PARA TERMINAR NOSSO DIA BEM ALEGRE, VAMOS OUVIR A MÚSICA ABAIXO;



<https://comofazeremcasa.net/lebrancinhas-para-o-dia-dos-pais-com-reciclagem/>



13/08/2021

TURMA: NÍVEL II

TEMA INTEGRADOR: EDUCAÇÃO AMBIENTAL

## LITERATURA INFANTIL

**BRINCADEIRA:** PESCARIA DE TAMPINHA. COMO BRINCAR: SEGURANDO COM CADA MÃO UM PALITO DE PICOLÉ, TENDE PEGAR AS TAMPINHAS DO MESMO TAMANHO OU DA MESMA COR. CADA MEMBRO DA FAMÍLIA DEVERÁ PEGAR O MÁXIMO DE TAMPINHAS QUE CONSEGUIR, GERANDO UMA COMPETIÇÃO SAUDÁVEL. GUARDE AS TAMPINHAS PARA PODER SEMPRE BRINCAR QUANDO SENTIR VONTADE.

RESPONDER ORALMENTE: QUANTAS TAMPINHAS VOCÊ UTILIZOU NESSA BRINCADEIRA? QUAIS SÃO AS CORES UTILIZADAS? VOCÊ PEGOU QUANTAS TAMPINHAS DA MESMA COR? CONVERSE SOBRE A BRINCADEIRA, QUE NÃO PRECISAMOS COMPRAS BRINQUEDOS CAROS PARA SE DIVERTIR, QUE REUTILIZANDO AS TAMPINHAS A BRINCADEIRA FOI MUITO DIVERTIDA.

VAMOS BRINCAR REUTILIZANDO TAMPINHAS?

### PESCARIA DE TAMPINHA

COMO BRINCAR:



Ø SEGURANDO COM CADA MÃO UM PALITO DE PICOLÉ, TENDE PEGAR AS TAMPINHAS DO MESMO TAMANHO OU DA MESMA COR.

Ø CADA MEMBRO DA FAMÍLIA DEVERÁ PEGAR O MÁXIMO DE TAMPINHAS QUE CONSEGUIR, GERANDO UMA COMPETIÇÃO SAUDÁVEL.

Ø GUARDE AS TAMPINHAS PARA PODER SEMPRE BRINCAR QUANDO SENTIR VONTADE.

AGORA, RESPONDA ORALMENTE:

Ø QUANTAS TAMPINHAS VOCÊ UTILIZOU NESSA BRINCADEIRA?

Ø QUAIS SÃO AS CORES UTILIZADAS?

Ø VOCÊ PEGOU QUANTAS TAMPINHAS DA MESMA COR?



16/08/2021

TURMA: NÍVEL II

TEMA INTEGRADOR: EDUCAÇÃO AMBIENTAL

**RELEITURA DA HISTÓRIA: "O MUNDINHO"**

HOJE CONVIDO VOCÊ, RESPONSÁVEL PARA ESTAR REALIZANDO A LEITURA DA HISTÓRIA: "O MUNDINHO", DE INGRIDE BIESEMEYER BELLINGHAUSEN, PARA SUA CRIANÇA, ATRAVÉS DO LINK:

<https://fdocumentos.tips/document/o-mundinho.html>

APÓS SUA CRIANÇA OUVIR A HISTÓRIA TRABALHADA, OPORTUNIZE A MESMA A FAZER A RELEITURA DA HISTÓRIA UTILIZANDO OS MATERIAIS QUE TIVER DISPONÍVEL EM CASA. OBSERVE UM MODELO AO LADO:

AGORA É A SUA VEZ! SEJA CRIATIVO:



<https://www.pinterest.pt/pin/427560558350949896/>





17/08/2021

TURMA: NÍVEL II

TEMA INTEGRADOR: EDUCAÇÃO AMBIENTAL

### CONFECÇÃO COM ELEMENTOS DA NATUREZA

VAMOS CONHECER O POEMA DE ROSEANA MURRAY, DE SEU LIVRO CLASSIFICADOS POÉTICOS.

Procura-se algum lugar no planeta  
Onde a vida seja sempre uma festa  
Onde o homem não mate  
Nem bicho nem homem  
E deixe em paz  
As árvores na floresta.

PENSADOR

Roseana Murray

<https://www.pensador.com/frase/MTg00TY4MQ/>

AGORA COM A AJUDA DE SUA FAMÍLIA, CONFECCIONE UMA ARTE UTILIZANDO FOLHAS DE PLANTAS (ELEMENTOS DA NATUREZA), COMO SEGUE ALGUNS MODELOS ABAIXO:



<https://cienciasdaeducacao.com.br/educacao-infantil/artes-com-elementos-da-natureza/>



18/08/2021

TURMA: NÍVEL II

TEMA INTEGRADOR: EDUCAÇÃO AMBIENTAL

## **EDUCAÇÃO FÍSICA**

### **CORRIDA DO CACHORRINHO**

QUERIDA FAMÍLIA,

AO IMITAR OS ANIMAIS A CRIANÇA AMPLIA SEUS MOVIMENTOS MOTORES AMPLOS, VOCÊ PODE DESAFIÁ-LA A REALIZAR ESTES MOVIMENTOS EM DIVERSOS RITMOS: DEVAGAR, RÁPIDO, COM ALEGRIA...

COMO REALIZAR A BRINCADEIRA:

- \*EXPLIQUE A SUA CRIANÇA QUE IRÃO IMITAR O CACHORRO;
- \*MARQUE O PONTO DE CHEGADA;
- \*MOSTRE O PERCURSO E COMO IRÃO REALIZAR;
- \*CONVIDE OUTRAS PESSOAS DA CASA PARA PARTICIPAREM;

OBS: PODEM VARIAR A IMITAÇÃO;





19/08/2021

TURMA: NÍVEL II

TEMA INTEGRADOR: EDUCAÇÃO AMBIENTAL

**A NATUREZA SEMPRE SE TRANSFORMA**


VOCÊ SABIA QUE A NATUREZA SEMPRE SE TRANSFORMA? QUE TAL ASSISTIR AO VÍDEO ABAIXO PARA MELHOR ENTENDER SOBRE O ASSUNTO.LINK:

<https://www.youtube.com/watch?v=ntReWqrYbE>



E AÍ VOCÊ GOSTOU DO VÍDEO? AGORA CONVIDO VOCÊ A DAR UMA VOLTA AO REDOR DE SUA CASA E OBSERVAR OS ELEMENTOS NATURAIS QUE VÊ. PARA CONLUIR ENFEITE E QUANTIFIQUE O NÚMERO 2 (DOIS), UTILIZANDO OS ELEMENTOS DA NATUREZA QUE VOCÊ ENCONTROU. OBSERVE O EXEMPLO:

AGORA É SUA VEZ!





20/08/2021

TURMA: NÍVEL II

TEMA INTEGRADOR: EDUCAÇÃO AMBIENTAL

## LITERATURA INFANTIL

BRINCANDO E CANTANDO ASSISTIR A MÚSICA: "AS FLORES JÁ NÃO CRESCEM MAIS". DISPONÍVEL EM:

[https://www.youtube.com/watch?v=e13ogrOAIrM&ab\\_channel=TioF%C3%A1bioIuras-Topic](https://www.youtube.com/watch?v=e13ogrOAIrM&ab_channel=TioF%C3%A1bioIuras-Topic) DE ACORDO COM A LETRA DA MÚSICA CONVERSE COM A CRIANÇA SOBRE O PORQUÊ AS FLORES NÃO CRESCEM MAIS? POR QUE O SAPO SE MANDOU? POR QUE O LAMBARI MORREU? O QUE DEVEMOS FAZER PARA CUIDAR DA NATUREZA E PARA PROTEGÊ-LA? FAMÍLIA EXPLIQUE SOBRE A IMPORTÂNCIA DO CUIDADO COM A NATUREZA E SOBRE PRESERVAÇÃO (DESMATAMENTO E REFLORESTAMENTO).

DE ACORDO COM A LETRA DA MÚSICA E A CONVERSA QUE TEVE COM SUA FAMÍLIA, VOCÊ APRENDEU QUE A NATUREZA SOFRE POR CAUSA DA FALTA DE CUIDADOS, APRENDEU TAMBÉM QUE DEVEMOS PROTEGER A NATUREZA. AGORA REPRESENTE COM CRIATIVIDADE EM UMA FOLHA UMA FLORZINHA QUE CRESCER BEM BONITA, UTILIZANDO MATERIAIS DIVERSOS SUGERIDOS NAS IMAGENS ABAIXO?



IMAGEM 1 <https://www.soescola.com/2019/09/ideias-de-atividades-de-artes-com-macarrao-vencido.html>

IMAGEM 2 <https://subscribe.ru/group/rukodelie/12348349/>

IMAGEM 3 <http://dessiral.blogspot.com/2019/03/atividade-para-dia-da-mulher-colagem-de.html>